

Украина

Население 2014

45 миллион

Оценка бремени ТБ * 2014	Число (тыс.)	Показатель (на 100 000 населения)
Смертность (за исключением ВИЧ+ТБ)	5.7 (5.6–5.8)	13 (13–13)
Смертность (ВИЧ+ТБ только)	1.2 (0.82–1.6)	2.7 (1.8–3.7)
Распространенность (в том числе ВИЧ+ТБ)	52 (26–86)	114 (57–192)
Заболеваемость (в том числе ВИЧ+ТБ)	43 (38–48)	94 (83–106)
Заболеваемость (ВИЧ+ТБ только)	8.1 (7–9.3)	18 (16–21)

Доля выявленных сл., все формы (%)	75 (66–84)
------------------------------------	------------

Оценка бремени МЛУ-ТБ * 2014	Среди новых	Среди ранее леченных
Расчетная доля случаев с МЛУ-ТБ среди зарегистрированных случаев ТБ (%)	22 (20–24)	56 (50–61)
Расчетное число случаев с МЛУ-ТБ среди зарегистрированных случаев ТБ	5 200 (4 600–5 700)	7 800 (7 000–8 500)

Регистрация случаев 2014	Среди новых **	Рецидивы
Случаи с легочной локализацией ТБ, подтвержденные лабораторно	14 242	4 566
Случаи с легочной локализацией ТБ диагностированные клинически	9 296	800
Внелегочной локализацией ТБ	2 596	201

Новые случаи и рецидивы, всего	31 701
Ранее леченные пациенты, за исключением рецидивов	8 601
Общее число зарегистрированных случаев, всего	40 302

Среди 31 701 новых и рецидивов: 532 (2%) случаи в возрасте до 15 лет; соотношение мужчины:женщины: 2.5

Регистрация случаев с РУ-/МЛУ-ТБ 2014	Среди новых	Среди ранее леченных	Всего **
Случаи тестированные на наличие РУ-/МЛУ-ТБ	13 833 (97%)	9 707 (69%)	23 540
Лабораторно подтвержденные случаи РУ-/МЛУ-ТБ			7 735
Пациенты начавшие лечение МЛУ-ТБ ***			8 201

ТБ/ВИЧ 2014	Число	(%)
Случаи ТБ с известным ВИЧ-статусом	39 057	(97)
ВИЧ «+» случаи туберкулеза	7 640	(20)
ВИЧ «+» больные ТБ получающие курс превентивной терапии котримоксазолом	3 350	(44)
ВИЧ «+» случаи ТБ получающие курс АРТ	4 273	(56)
ВИЧ «+» случаи обследованные на ТБ		
ВИЧ «+» случаи получающие профилактическое лечение ИНН	16 263	

Показатель успешности лечения и объем когорты	(%)	Когорта
Все новые и рецидивы, зарегистрированные в 2013	(71)	29 726
Ранее пролеченных больных, за исключением рецидива, зарегистрированные в 2013	(55)	9 149
Случаи ТБ с ВИЧ ко-инфекцией, все типы 2013	(44)	7 553
РУ-/МЛУ-ТБ случаи которые начали лечение препаратами второго ряда в 2012	(34)	5 556
ШЛУ-ТБ случаи которые начали лечение препаратами второго ряда в 2012		

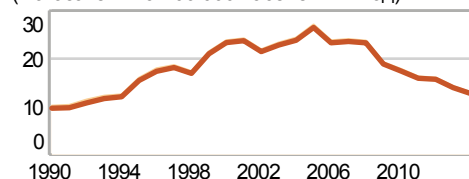
Лабораторная сеть 2014	
Микроскопия мазка (на 100 000 населения)	1.5
Выполняющие посев (на 5 млн. населения)	7.2
Выполняющие ТЛЧ (на 5 млн. населения)	2.7
Сайтов выполнения Xpert MTB/RIF	25

Является ли доступным ТЛЧ к препаратам второго ряда? Да, в стране и за ее пределами

Финансирование мероприятий направленные на борьбу против ТБ 2015	
Национальный бюджет программы борьбы с туберкулезом (Млн. долларов США)	123

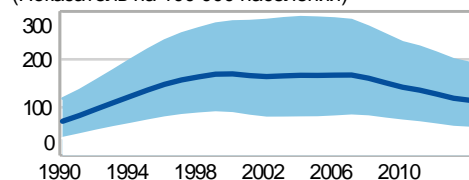
Профиль страны по туберкулезу

(Показатель на 100 000 населения в год)



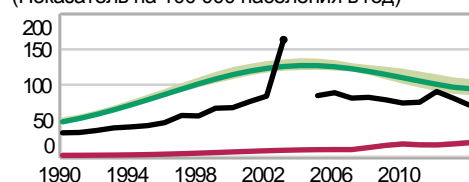
Смертность (за исключением ВИЧ+ТБ)

(Показатель на 100 000 населения)



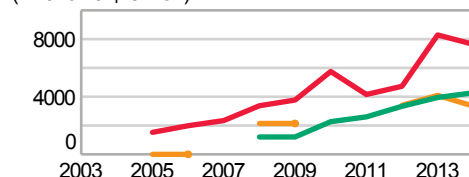
Распространенность

(Показатель на 100 000 населения в год)



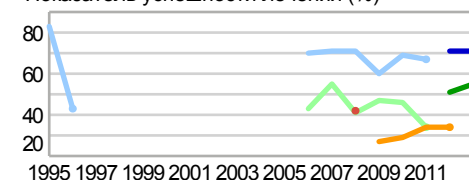
Зарегистрированных (новые и рецидивы) Заболеваемость
Заболеваемость (ВИЧ+ТБ только)

(Число пациентов)



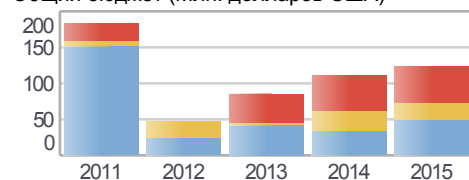
ВИЧ «+» случаи туберкулеза
курс превентивной терапии котримоксазолом
Получающие АРТ

Показатель успешности лечения (%)



Среди новых Среди ранее леченных
новые и рецидивы Ранее лечение, без рецидивов
ВИЧ «+» РУ-/МЛУ-ТБ ШЛУ-ТБ

Общий бюджет (Млн. долларов США)



Финансирование из Государственного бюджета
Финансирование международными партнерами
Дефицит бюджета

Финансирование мероприятий направленные на борьбу против ТБ 2015	
% Финансирование из Государственного бюджета	40%
% Финансирование международными партнерами	19%
% Дефицит бюджета	41%

* Диапазоны указывают на интервалы неопределенности

** В они числе случаи с неизвестной историей предыдущего леченная ТБ

*** Включая пациентов выявленные до 2014 г. тех у которых диагноз РУ-/МЛУ-ТБ не был подтвержден лабораторно