

ЛАТВИЯ

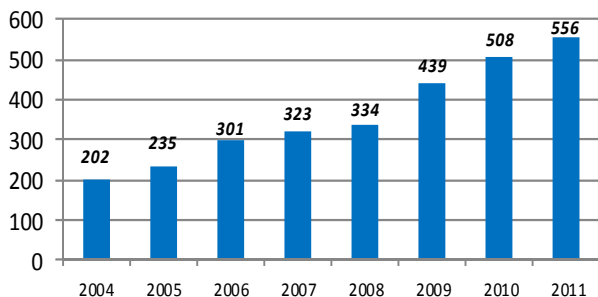
Оценочное количество ЛЖВ: **8 600** человек¹.

Количество зарегистрированных случаев ВИЧ-инфекции: - **5 189**², в том числе среди детей до 14 лет - **41**².

Начало АРТ в стране: **n/a**.

Источники финансирования АРТ в 2011 году: Национальный бюджет⁵.

Количество людей, получающих АРТ по годам (2004-2011)^{4,5}:



Распределение ЛЖВ, получающих АРТ³ (по состоянию на конец 2010 года):

по возрасту: взрослые (15+) - **94%**, дети (< 15) - **6%**.

по полу: мужчины - **69%**, женщины - **31%**.

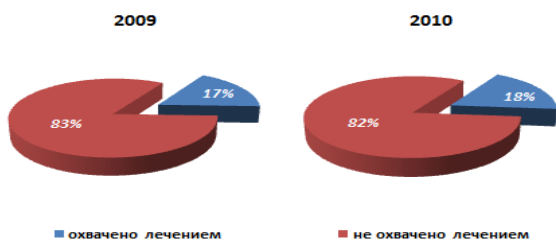
ОЦЕНОЧНЫЕ ДАННЫЕ

Оценочное количество ЛЖВ, нуждающихся в АРТ: **2 800**³.

Оценочный показатель охвата (доступа) ЛЖВ АРТ: в 2009 - **17%**⁴, 2010 - **18%**⁴.

Доступ к АРТ

по оценкам ЮНЕЙДС




ПРОГРЕСС ЛЕЧЕНИЯ

Прирост лечения (в абс. числах): 2010 - **+16%**; 2011 - **+9%**.

Продолжают получать АРТ через 12 месяцев лечения: **n/a**.

Показатель охвата АРТ (доступ к АРТ ЛЖВ, имеющих показания к лечению): **84,7%** (556) ЛЖВ, среди 656 нуждающихся в АРТ⁵.



ПОТРЕБНОСТИ В АРТ

Количество ЛЖВ, нуждающихся в АРТ, но не получающие лечение: **100**⁵.

Количество ЛЖВ, на которое запланирована закупка АРВ-препаратов на 2012 год: **n/a**.

ПРЕРЫВАНИЕ АРТ

Прервали лечение: **n/a**.

Основная причина прерывания АРТ: **n/a**.

Лечение регламентировано: Временными рекомендациями по рациональной фармакотерапии АРВ терапии, 2009⁵.

Иммунологические показания для начала АРТ, CD4 клеток/мкл: **CD4 <200**⁶

Использование тенофовир (TDF, TDF/FTC)-содержащих схем АРТ: **да**⁶.

Отказ от использования ставудин (d4Т)-содержащих схем: **да**⁶.

АРТ У ДЕТЕЙ (<15)

Оценочное количество детей, нуждающихся в АРТ: **<100**³.

Оценочный показатель охвата (доступа) АРТ детей (<15) в 2010 году - **78-95%**³.

Получает АРТ: **25** детей² (4,5% среди 556 ЛЖВ, получающих АРТ).

Нуждается в АРТ, но не получает ее: **n/a**.

Лечение регламентировано: **n/a**.

¹ По состоянию на 31.12.2009, http://www.aidsinfoonline.org/UNAIDS_Estimate_2010

² Латвийский центр инфектологии, кумулятивное количество с начала регистрации случаев, по состоянию на 01.01.2012.

³ Progress report WHO, UNICEF and UNAIDS, 2011 GLOBAL HIV/AIDS RESPONSE Epidemic update and health sector progress towards Universal Access, данные по состоянию на декабрь 2010 http://www.unaids.org/en/media/unaids/contentassets/documents/unaidspublication/2011/201111_30_UA_Report_en.pdf

⁴ Источник: ЮНЭЙДС / ВОЗ, <http://aidsinfo.unaids.org>

⁵ Информация предоставлена ФП ВЦО ЛЖВ в Латвии, по состоянию на 01.01.2012 года.

⁶ Временные «Рекомендации по рациональной фармакотерапии АРВ-терапии, оплаченной из средств госбюджета», 2009.