

# Таджикистан

## Профиль страны по туберкулезу

Население 2014

8.3 миллион

Оценка бремени ТБ * 2014	Число (тыс.)	Показатель (на 100 000 населения)
Смертность (за исключением ВИЧ+ТБ)	0.27 (0.2–0.36)	3.3 (2.4–4.4)
Смертность (ВИЧ+ТБ только)	0.055 (0.039–0.074)	0.66 (0.47–0.89)
Распространенность (в том числе ВИЧ+ТБ)	11 (5.2–18)	128 (63–216)
Заболееваемость (в том числе ВИЧ+ТБ)	7.6 (6.7–8.5)	91 (80–103)
Заболееваемость (ВИЧ+ТБ только)	0.23 (0.2–0.27)	2.8 (2.4–3.2)

Доля выявленных сл., все формы (%)	77 (68–87)
------------------------------------	------------

Оценка бремени МЛУ-ТБ * 2014	Среди новых	Среди ранее леченных
Расчетная доля случаев с МЛУ-ТБ среди зарегистрированных случаев ТБ (%)	8.1 (6.9–9.4)	52 (47–57)
Расчетное число случаев с МЛУ-ТБ среди зарегистрированных случаев ТБ	290 (250–340)	590 (530–650)

Регистрация случаев 2014	Среди новых **	Рецидивы
Случаи с легочной локализацией ТБ, подтвержденные лабораторно	2 432	540
Случаи с легочной локализацией ТБ диагностированные клинически	1 162	139
Внелегочной локализацией ТБ	1 423	111

<b>Новые случаи и рецидивы, всего</b>	<b>5 807</b>
Ранее леченные пациенты, за исключением рецидивов	453
<b>Общее число зарегистрированных случаев, всего</b>	<b>6 260</b>

Среди 5 807 новых и рецидивов: 334 (6%) случаи в возрасте до 15 лет; соотношение мужчины:женщины: 1.2

Регистрация случаев с РУ-/МЛУ-ТБ 2014	Среди новых	Среди ранее леченных	Всего **
Случаи тестированные на наличие РУ-/МЛУ-ТБ	2 432 (100%)	800 (64%)	3 232
Лабораторно подтвержденные случаи РУ-/МЛУ-ТБ			902
Пациенты начавшие лечение МЛУ-ТБ ***			804

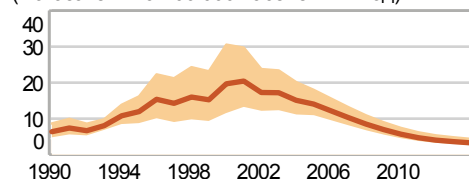
ТБ/ВИЧ 2014	Число	(%)
Случаи ТБ с известным ВИЧ-статусом	5 656	(90)
ВИЧ «+» случаи туберкулеза	161	(3)
ВИЧ «+» больные ТБ получающие курс превентивной терапии котримоксазолом	156	(97)
ВИЧ «+» случаи ТБ получающие курс АРТ	128	(80)
ВИЧ «+» случаи обследованные на ТБ	3 367	
ВИЧ «+» случаи получающие профилактическое лечение ИНН	280	

Показатель успешности лечения и объем когорты	(%)	Когорта
Все новые и рецидивы, зарегистрированные в 2013	(88)	5 263
Ранее пролеченных больных, за исключением рецидива, зарегистрированные в 2013	(82)	812
Случаи ТБ с ВИЧ ко-инфекцией, все типы 2013	(66)	122
РУ-/МЛУ-ТБ случаи которые начали лечение препаратами второго ряда в 2012	(66)	535
ШЛУ-ТБ случаи которые начали лечение препаратами второго ряда в 2012	(100)	1

Лабораторная сеть 2014	
Микроскопия мазка (на 100 000 населения)	1.0
Выполняющие посев (на 5 млн. населения)	3.0
Выполняющие ТЛЧ (на 5 млн. населения)	0.6
Сайтов выполнении ХрегТ МТБ/RIF	14
Является ли доступным ТЛЧ к препаратам второго ряда?	Да, в стране

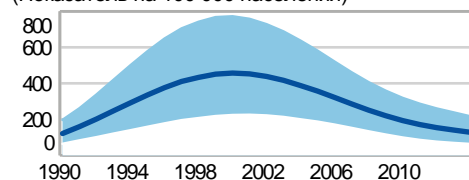
Финансирование мероприятий направленные на борьбу против ТБ 2015	
Национальный бюджет программы борьбы с туберкулезом (Млн. долларов США)	25
% Финансирование из Государственного бюджета	28%

(Показатель на 100 000 населения в год)



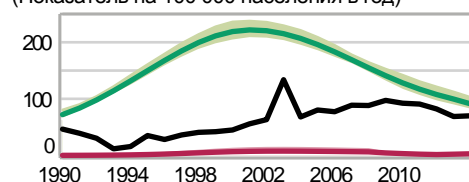
Смертность (за исключением ВИЧ+ТБ)

(Показатель на 100 000 населения)



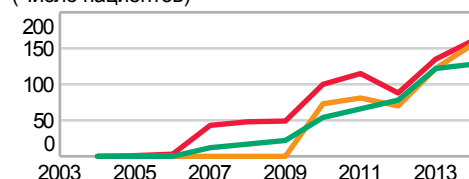
Распространенность

(Показатель на 100 000 населения в год)



Зарегистрированных (новые и рецидивы)  
Заболееваемость  
Заболееваемость (ВИЧ+ТБ только)

(Число пациентов)



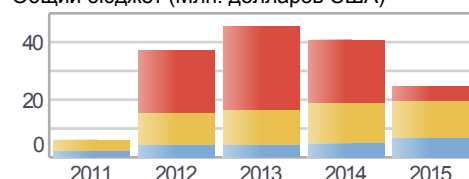
ВИЧ «+» случаи туберкулеза  
курс превентивной терапии котримоксазолом  
Получающие АРТ

Показатель успешности лечения (%)



Среди новых Среди ранее леченных  
новые и рецидивы Ранее лечение, без рецидивов  
ВИЧ «+» РУ-/МЛУ-ТБ ШЛУ-ТБ

Общий бюджет (Млн. долларов США)



Финансирование из Государственного бюджета  
Финансирование международными партнерами  
Дефицит бюджета

Финансирование мероприятий направленные на борьбу против ТБ 2015	
% Финансирование международными партнерами	51%
% Дефицит бюджета	21%

\* Диапазоны указывают на интервалы неопределенности

\*\* В они числе случаи с неизвестной историей предыдущего лечения ТБ

\*\*\* Включая пациентов выявленные до 2014 г. тех у которых диагноз РУ-/МЛУ-ТБ не был подтвержден лабораторно